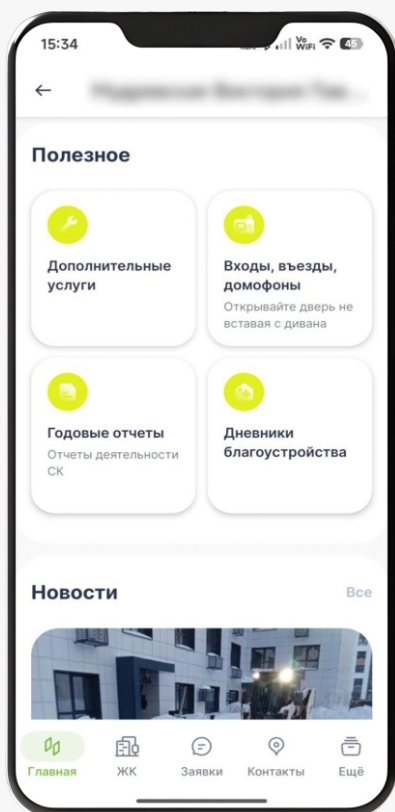


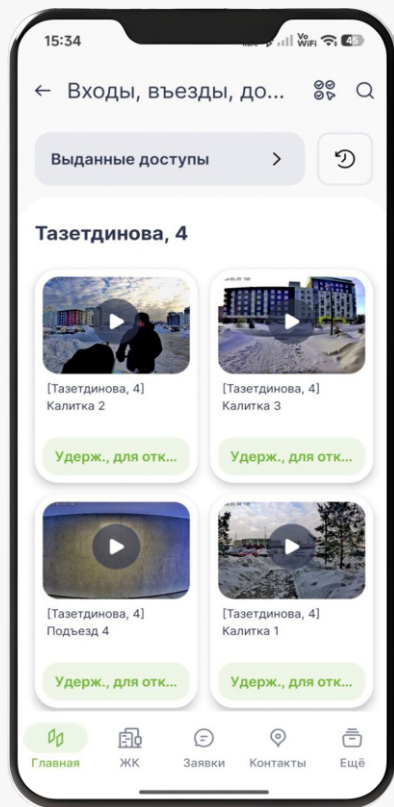
1 ШАГ:

Открыть приложение Унистрой и в меню «Мои объекты» выбрать необходимый лицевой счёт.



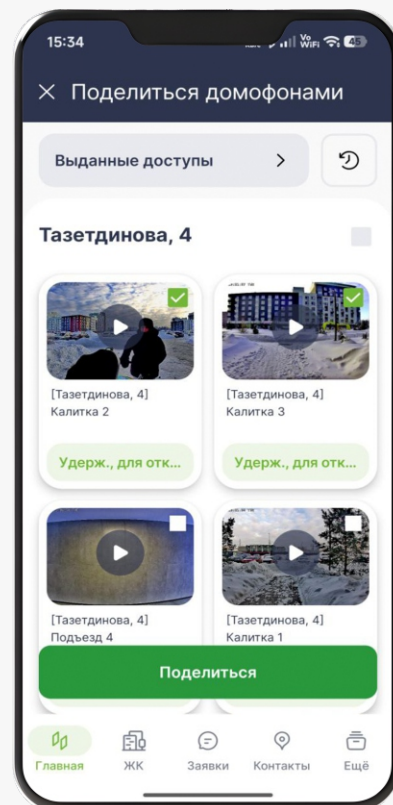
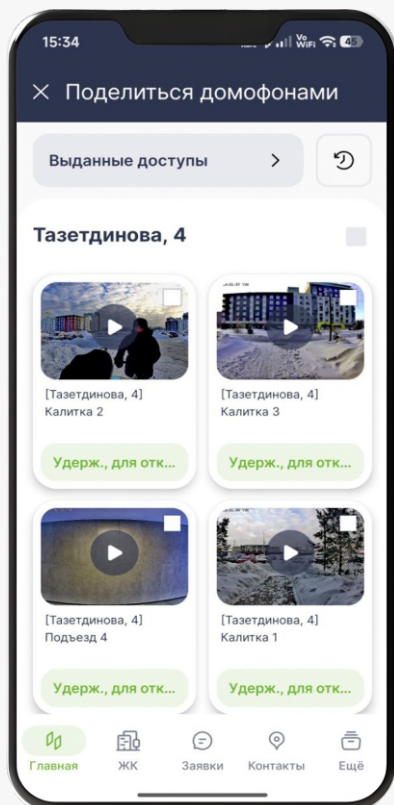
2 ШАГ:

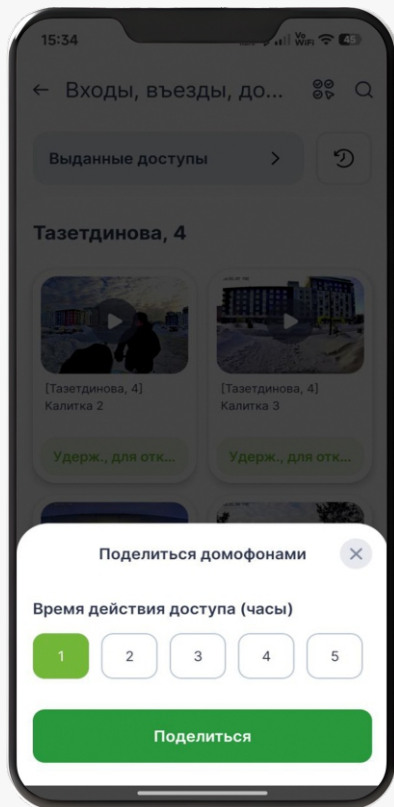
Проскролить вниз до кнопки «Входы, въезды, домофоны» и нажать на неё.



3 ШАГ:

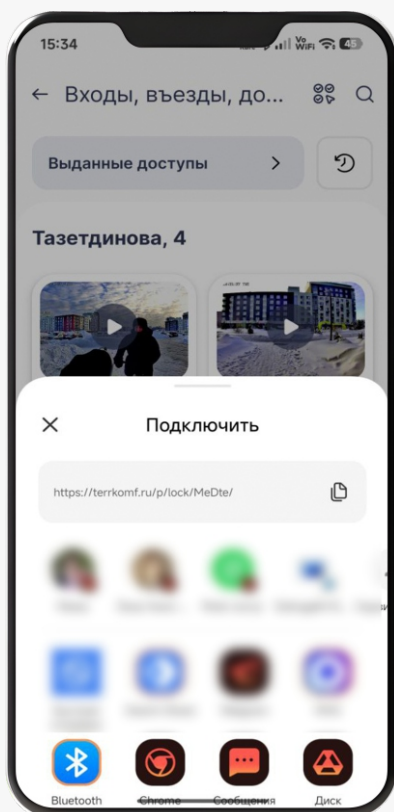
Нажать на иконку «Поделиться домофонами» и выбрать 1 или несколько домофонов, проставив галочки в соответствующих местах, и далее нажать на кнопку «Поделиться».





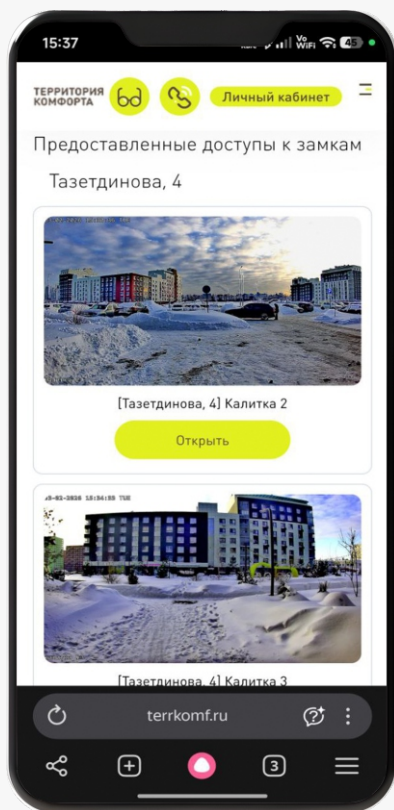
4 ШАГ:

Выбрать «Время действия доступа (часы)» и нажать на кнопку «Поделиться».



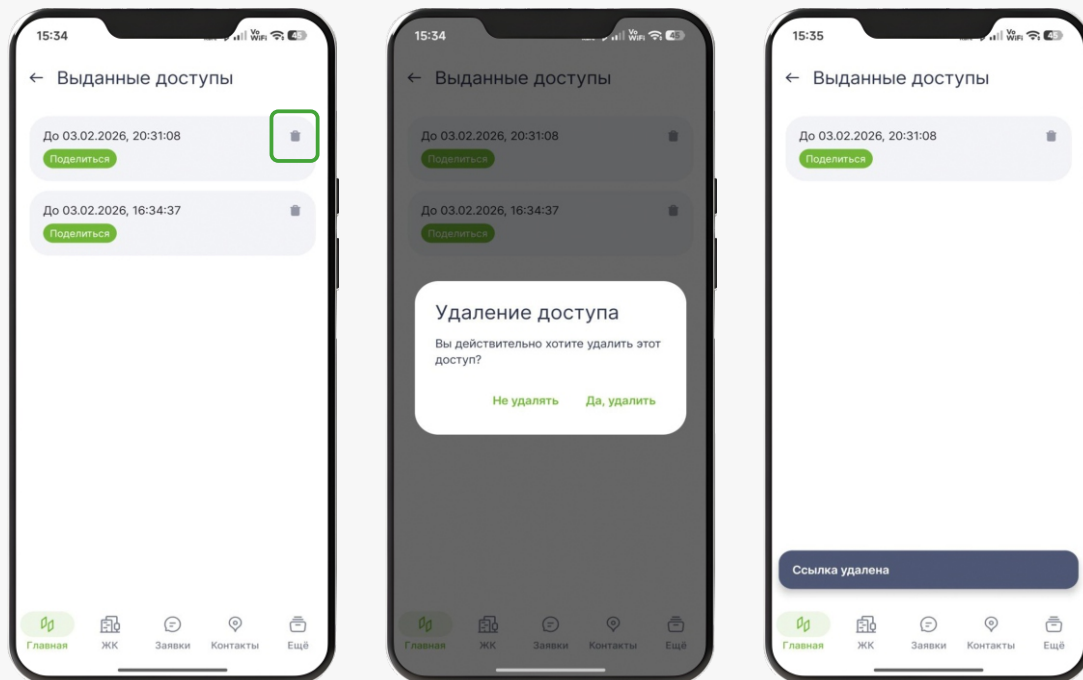
5 ШАГ:

Будет сгенерирована ссылка, которую можно скопировать или отправить любым из предложенных смартфоном способом.



6 ШАГ:

Перейдя по сгенерированной ссылке на сайт terrkomf.ru, можно открыть доступные домофоны нажатием на кнопку «Открыть» в течение времени действия доступа.



Поделиться или удалить сгенерированные ссылки можно, нажав на кнопку «Выданные доступы», и далее либо на кнопку «Поделиться», либо на иконку «Удалить».

Скачать приложение



Унистрой

Бесплатно



Установить

